

## MONITORAGGIO PROGETTI P.O.F. A,S, 2016/2017 RIISULTATI SCHEDE VALUTAZIONE

Per il monitoraggio della soddisfazione dei progetti è stata usata la scheda degli anni precedenti.

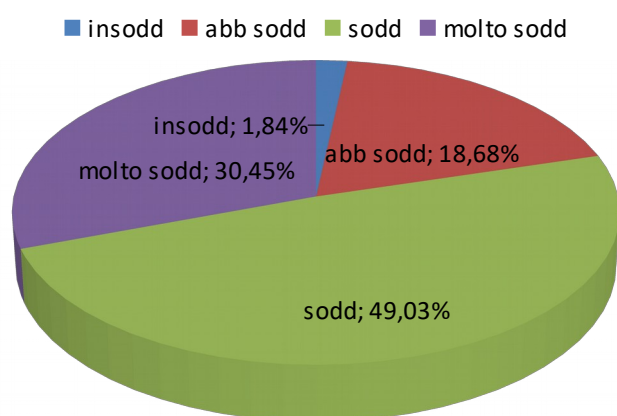
Per quanto riguarda i questionari che sono stati somministrati hanno avuto lo scopo di analizzare il gradimento degli alunni sui contenuti del progetto, sulle metodologie utilizzate, sulla chiarezza degli argomenti trattati e sulle modalità organizzative del corso.

Di seguito i grafici risultanti con le percentuali relative

C'è da dire che non tutti i responsabili dei progetti hanno somministrato i questionari ad ogni singolo partecipante, soprattutto per i progetti individuali. Per alcuni progetti i questionari compilati sono stati molto pochi.

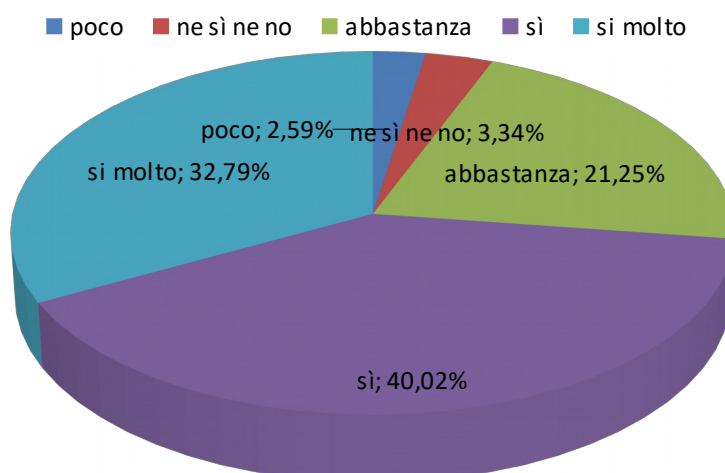
In totale sono stati compilati in totale 926 questionari (sia per progetti individuali che per classe) che hanno avuto i seguenti risultati:

### Quanto all'interesse suscitato in te dal progetto ti ritieni



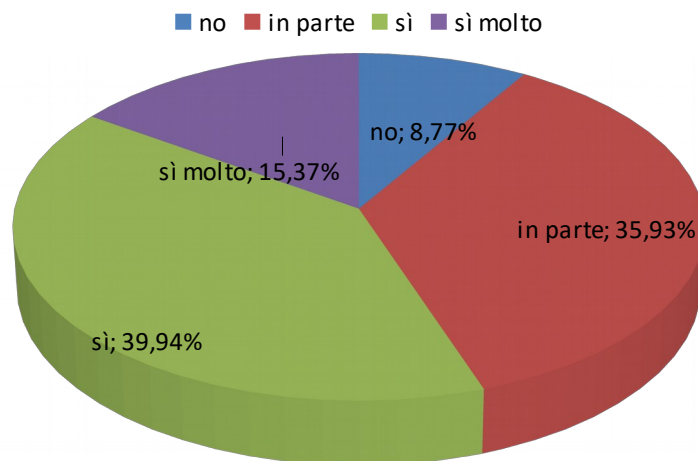
Solo il 2% circa dichiara insoddisfazione, determinata dal fatto che il progetto stesso non ha suscitato l'interesse che magari riteneva al momento della scelta del progetto stesso. Ma l'alta percentuale dimostra che comunque la quasi totalità si è interessata ed è rimasta soddisfatta.

### Ritieni il metodo tenuto dai docenti o esperti coinvolgente o stimolante



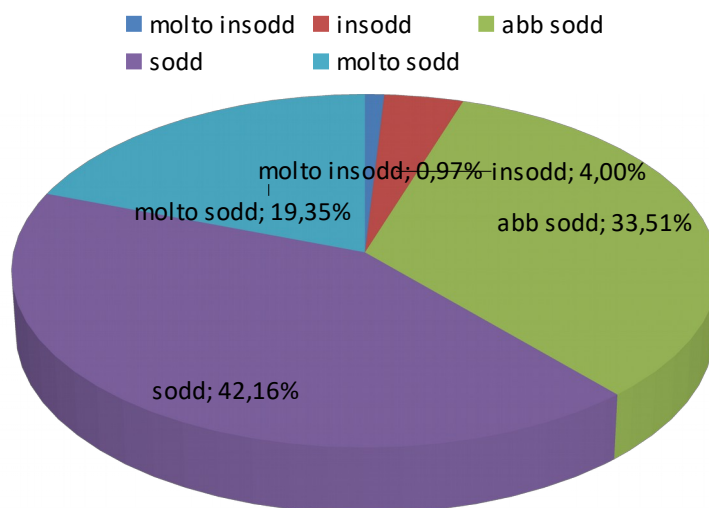
Solo meno del 3% si dichiara non soddisfatto del metodo tenuto da docenti ed esperti mentre il 93% ha condiviso in varia gradazione di valore il metodo usato.

### Il progetto ha migliorato la voglia di approfondire gli argomenti inerenti i progetto stesso



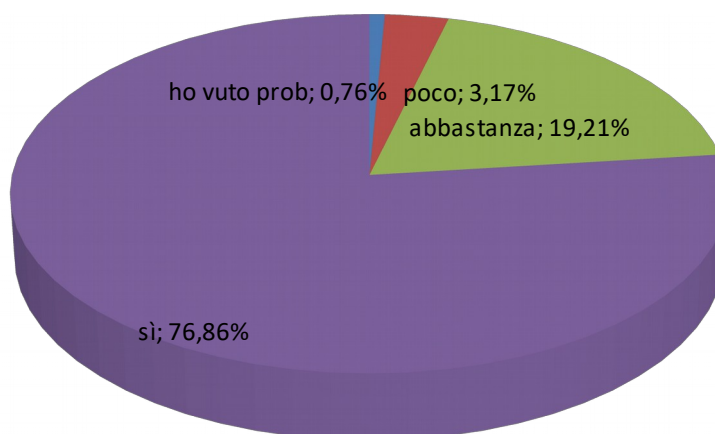
L'interesse suscitato dal progetto ha portato il 55 % a desiderare l'approfondimento degli argomenti trattati. Il 36 % solo in parte mentre il 9 % non ha avuto alcuno stimolo.

### Sei soddisfatto di quello che hai appreso e/o in cui sei migliorato



Anche da queste risposte risulta evidente che una piccola fascia di ragazzi (in questo caso il 4%) non si ritiene soddisfatto dei risultati mentre il 95% è soddisfatto e contento dell'opportunità che gli è stata offerta con la partecipazione al progetto.

**Sei riuscito a conciliare l'impegno richiesto dal progetto con lo studio dedicato alle materie disciplinari**



In questo caso solo il 4% ha dimostrato problemi di gestione degli impegni per conciliare la partecipazione al progetto e gli impegni disciplinari a fronte di un 96% che non ha avuto problemi.

In conclusione si può affermare che i progetti presentati hanno raggiunto gli obiettivi previsti e riscontrato il gradimento degli alunni, migliorando in loro preparazione, interesse e formazione.

Resta un zoccolo duro di alunni che comunque poco si integra in questo contesto. Sarà compito dei docenti e della scuola recuperare gradatamente anche questo piccola percentuale.

**Monitoraggio progetti per classe a.s. 2016/17**

(consigli di classe)

PROPOSTE PER OFFERTA FORMATIVA 2016-2017 PROGETTI PER CLASSI	Valutazione		
	Poco	Abbastanza	Molto
Denominazione progetto			
Incontriamoci			1
Monologhi d'attore		2	10
Pianeta Galileo			2
Incontri con l'Istituto storico della Resistenza Toscana			4
Ciclo di incontri con il prof.Mencarelli dell'Istituto Storico della Resistenza			4
Incontri a tema in lingua inglese		2	8
Scambio Culturale Liceo Classico "Galileo" Firenze - Liceo Clara Schumann di Bonn			1
Tandem: lettore per un giorno			1
Una scuola per tutti con AVSI		3	3
Potenziamento (sintattico)			3
Musica Classica al Classico		6	13

Sono state compilate 19 schede.

Tale risultato dimostra che il 100 % dei progetti ha soddisfatto i docenti.

Firenze, 06/06/2017

LA FUNZIONE STRUMENTALE  
Prof.ssa Maria Gabriella Saraò